

Joaquín Lobato



POETA
Y PINTOR

ATIENDO

si
dicen
mi nombre
las
anémonas. O
cuando

llaman

a mi puerta
las palomas.



UN MARCAPÁGINAS



CON DIBUJO Y VERSOS

DE JOAQUÍN LOBATO


Material necesario:

Cartulina, regla, lápiz,
cúter... o mejor tijeras,
goma, rotuladores y plastificadora.

1°.- Preparar las tiras a partir de una cartulina.



2.- Seleccionamos una obra del autor.



Arlequín de J Lobato para reproducir en el marcapáginas

3.- Iniciamos el dibujo a lápiz , ceja y nariz nos pueden servir para centrar la imagen y adaptar el rostro al tamaño de la cartulina... y se van añadiendo los demás detalles del rostro... señalamos rasgos masculinos del arlequín (cara alargada, nariz, mentón cuadrado... boca... y surco subnasal...), etc.



Hay más imágenes en:

<http://asociacionamigosdejoaquinlobato.es/pintura/>

4.- Concluido el dibujo a lápiz repasamos con rotulador negro o de color oscuro...corregimos... resaltamos y quitamos, después, con la goma las líneas del lápiz...



5.- Hacemos una prueba de colores sobre un trozo que no nos sirva de la misma cartulina... y seleccionamos los rotuladores más convenientes... a nuestro mejor entender... repasamos con líneas gruesas junto a las líneas oscuras...



6.- Una vez coloreado el dibujo escogemos un título y rotulamos el anverso



7. En el reverso escribimos a mano una cita breve... de Joaquín. Importante observar la estructura de la estrofa... añadir algún elemento decorativo...y borrar restos del lápiz... Plastificar si es posible.

